



# NEDERLANDS DEBAT INSTITUUT

**Huisstijl van het  
Nederlands Debat Instituut**

April 2019

---

# Inhoudsopgave

Logo	3
Kleur	6
Typografie	8
Plaatsing	11
Designelementen	13

---

## Logo

Het logo van het Nederlands Debat Instituut.




**NEDERLANDS  
DEBAT INSTITUUT**

---

## Logo met tagline

De tagline 'geeft inhoud vorm' wordt voorzien van het designelement wat voor het debatinstituut is bedacht.



# NEDERLANDS DEBAT INSTITUUT

geeft inhoud vorm

---

---

## Logo horizontaal

Voor applicaties met voornamelijk horizontale ruimte of met een extreem formaat, worden beeldmerk en woordmerk naast elkaar geplaatst. Het woordmerk wordt dan links uitgelijnd.



**NEDERLANDS  
DEBAT INSTITUUT**

---

## Kleurgebruik

De primaire kleur is NDI Staalblauw.

NDI Geel dient als steunkleur en kan als accent worden toegepast.

NDI Lichtgrijs kan bij drukwerk worden toegepast, voor een zachtere look.

NDI Antraciet wordt gebruikt voor bodycopy.



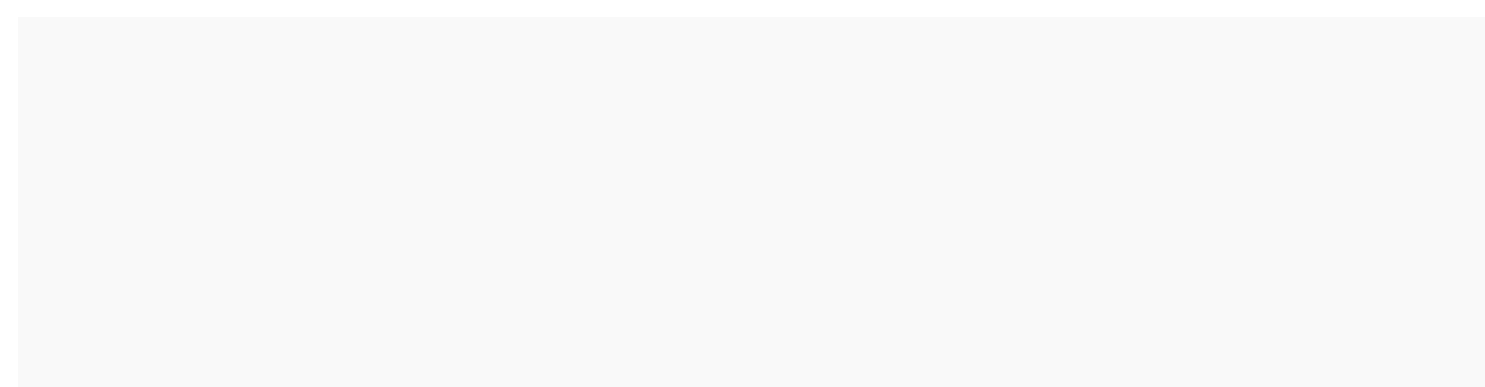
### NDI Staalblauw

C78 M59 Y44 K24  
#405866  
PMS 3035 U




### NDI Geel

C0 M20 Y88 K0  
#ffcd42  
PMS 115 U



### NDI Lichtgrijs

C1 M1 Y1 K0  
#f9f9f9



### NDI Antraciet

C75 M65 Y65 K75  
#191e1e

## Logo in kleur

Logo in de primaire kleur van het NDI. Deze variant heeft de voorkeur voor gebruik.

Logo in de secundaire kleur van het NDI. In applicaties waarbij een lichte achtergrondkleur is gewenst, kan deze versie gebruikt worden.

Diapositief, te gebruiken voor applicaties waarbij alleen zwart/wit of grijs tinten gebruikt worden.



---

## Typografie

Het hoofdlettertype voor het Nederlands Debat  
Instituut is Karla.

Voor headlines wordt **Karla Bold** gebruikt.

**Aa Bb Cc Dd Ee Ff Gg Hh Ii Jj Kk Ll Mm Nn  
Oo Pp Qq Rr Ss Tt Uu Vv Ww Xx Yy Zz  
1234567890**

Voor overige teksten wordt Karla Regular gebruikt.

Aa Bb Cc Dd Ee Ff Gg Hh Ii Jj Kk Ll Mm Nn  
Oo Pp Qq Rr Ss Tt Uu Vv Ww Xx Yy Zz  
1234567890



---

## Minimale ruimte (1)

De minimale ruimte rondom het logo.



## Minimale ruimte (2)


De minimale ruimte rondom het logo met tagline.



## Plaatsing logo

Afhankelijk van de boodschap en ruimte op de pagina is het mogelijk het logo op meerdere plekken te plaatsen.

De voorkeur heeft het logo op de hartlijn van de pagina, maar deze kan ook links worden gepositioneerd.

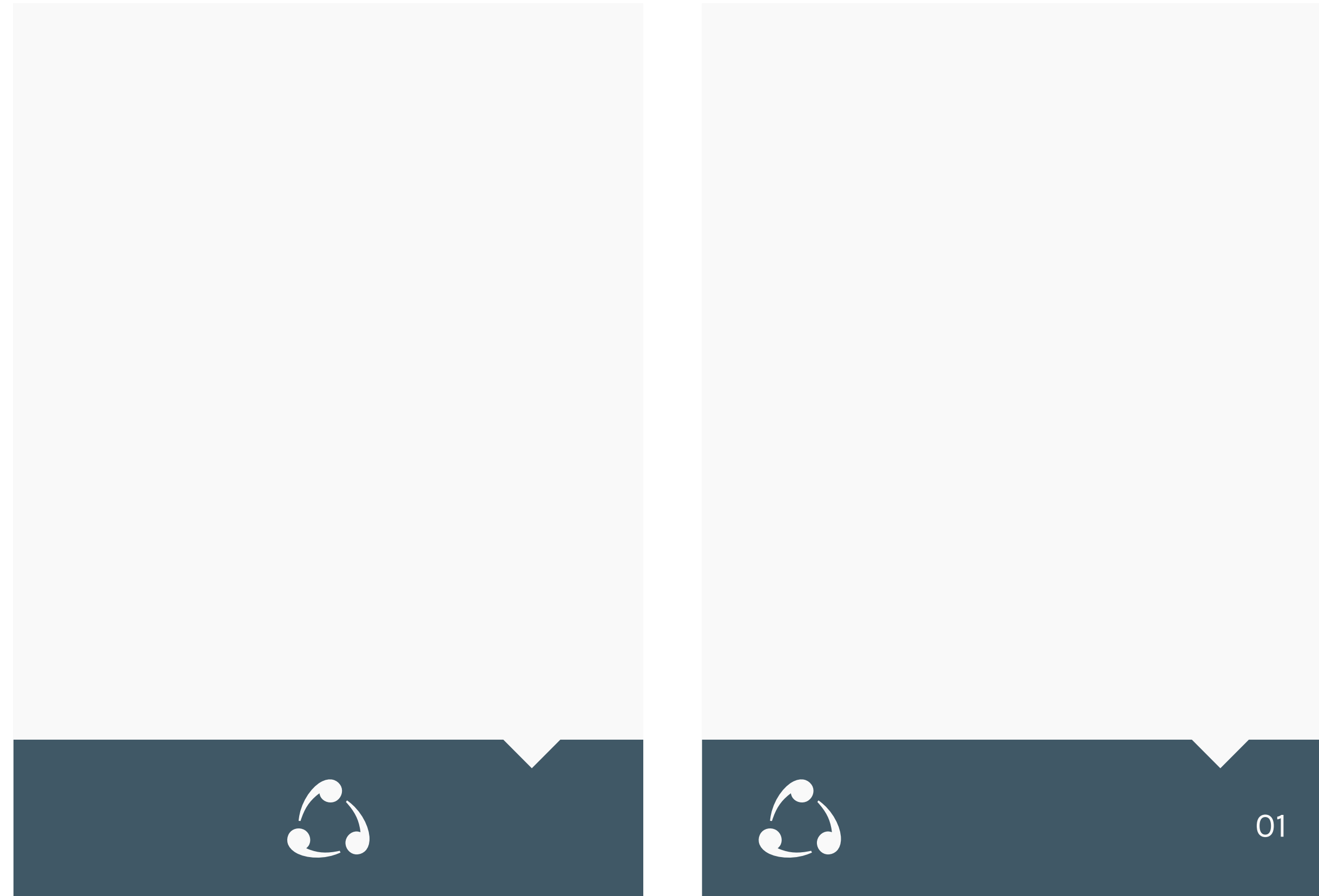


---

## Plaatsing beeldmerk

Bij footers of vlakken onderaan de pagina wordt het beeldmerk onderaan geplaatst. Voorkeur gaat uit naar positionering in het midden van het vlak.



Wanneer er meer informatie, zoals paginanummering, in de footer wordt weergegeven verplaatst het beeldmerk naar links.



## Designelementen

De lijn die voor de pay-off wordt gebruikt is inzetbaar als designelement. De richting van de driehoek kan afhankelijk van de toepassing worden gedraait, om de aandacht ergens op te focussen. Daarnaast kan de punt verschuiven, waardoor deze zowel aan het begin, het midden als het einde van de lijn gepositioneerd kan worden.

Hiernaast de opbouw.



## Designelementen

Enkele voorbeelden van toepassingen.

Lorem ipsum dolor sit amet, consectetur adipiscing elit. Morbi luctus erat et maximus pretium. Donec semper ligula at ipsum suscipit vulputate. Donec nisl ex, feugiat a vestibulum nec, tristique ut urna. Praesent at ultrices arcu.

Volgens een artikel uit 2019

Bijschrift of referentie

Onderdeel	Tarief	Aantal	Totaal
Vorbereiding	€ 90,00	12	€ 1.080,00
Uitvoering	€ 90,00	8	€ 720,00
Projectmanagement	€ 45,00	4	€ 180,00
			€ 1.980,00

Offertes en facturen

## When the debate is lost, slander becomes the tool of the loser

Socrates


Te gebruiken voor quotes

---

## Vol vlak

Het blauwe vlak met uitsparing is te gebruiken als container voor de het logo en andere informatie. Voor posters, banners en voorpagina's van brochures.

Voor footers van documenten en digitale toepassingen en extra details of belangrijke is een vlak zonder uitsparing ook mogelijk.



---

## Gele lijn

Een kleuraccent bovenaan de pagina,  
1% van de hoogte van de pagina.





